



SUPERINTENDENCIA
DE BANCA, SEGUROS Y AFP

Supervisión del Sistema Asegurador

**Superintendencia de Banca, Seguros y AFP
del Perú**

Superintendencia Adjunta de Seguros

Septiembre 2007



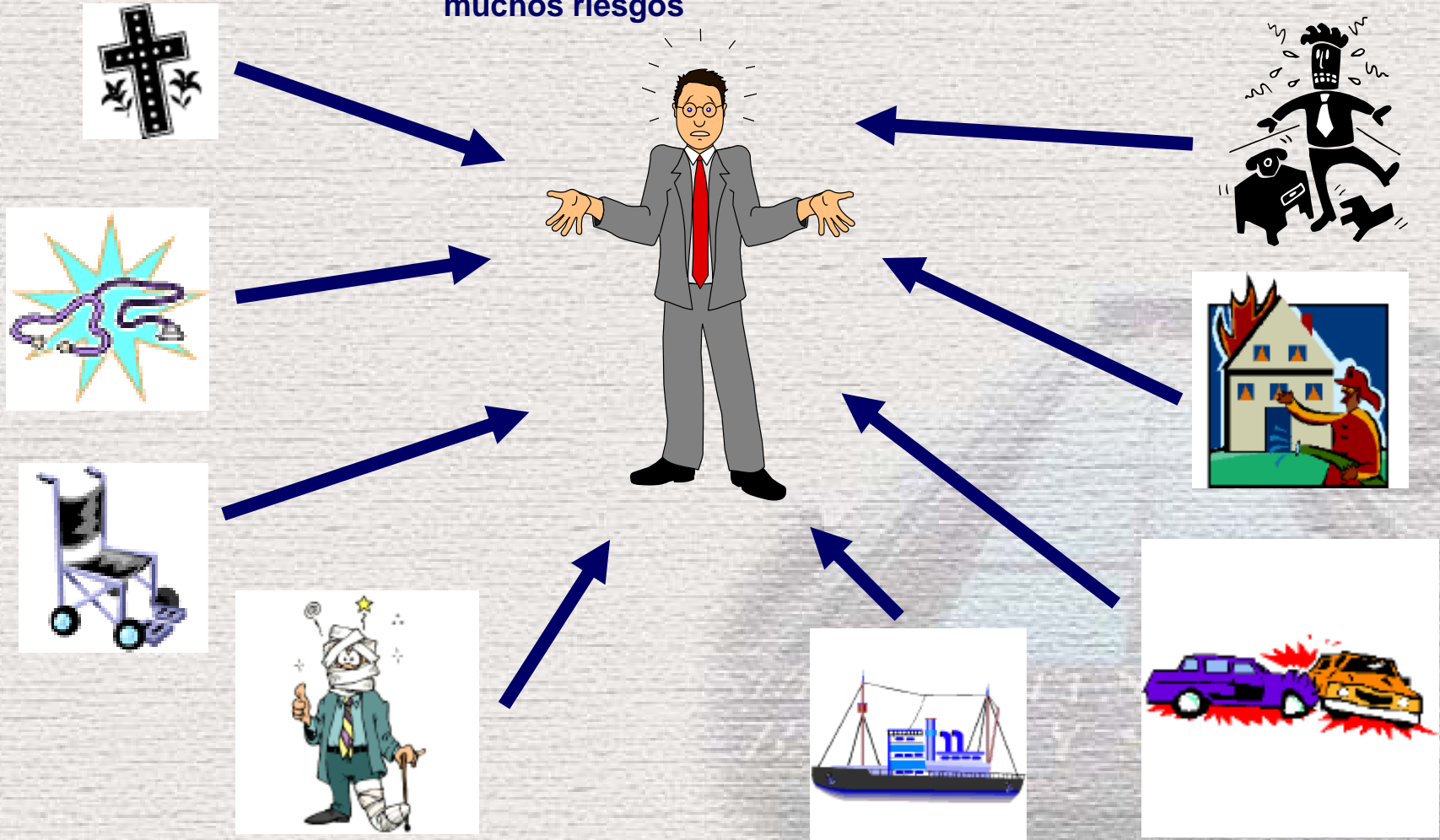
Agenda

- I. Introducción
- II. Rol de la SBS
- III. Marco de Supervisión - SAS
- IV. Mercado Asegurador Peruano



I. Introducción

El hombre y su patrimonio están expuestos a muchos riesgos





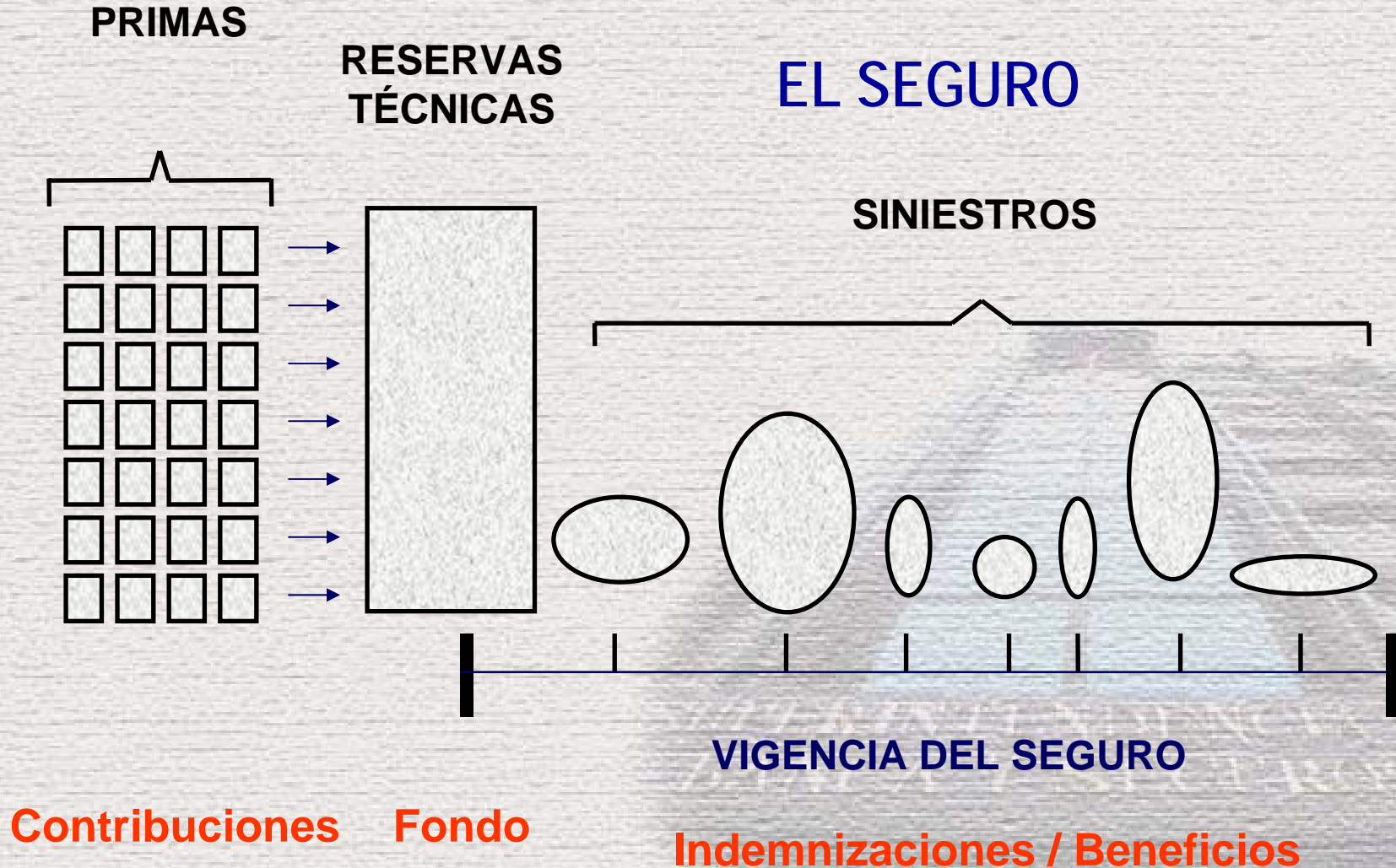
I. Introducción

EL SEGURO

“... el seguro es un sistema de protección del hombre y de su patrimonio frente a diversos hechos que amenazan su integridad, su vida, su interés y su propiedad. Los hechos nocivos que causan pérdidas o daños son inciertos pero previsibles. El seguro garantiza el resarcimiento de un capital para reparar o cubrir la pérdida o daño que aparezca en cualquier momento, recibiendo como contraprestación un precio por adelantado por el servicio de protección que ofrece.”



I. Introducción





I. Introducción

EL SEGURO

La compañía de seguros recolecta las primas del conjunto de individuos que han adquirido la póliza, por un determinado riesgo (o posibilidad de una pérdida o daño que se especifica en la póliza) y por un período determinado (vigencia del seguro). Con las primas recolectadas se conforma un fondo, el cual debe ser suficientes para financiar todas las indemnizaciones (beneficios) que deban pagarse durante la vigencia del seguro.



II. Rol de la SBS

- Naturaleza

Es un órgano de línea de la Superintendencia de Banca, Seguros y AFP, que reporta directamente al Superintendente de Banca, Seguros y AFP.

- Finalidad

Encargada de realizar la evaluación e inspección permanente de las empresas de seguros y reaseguros, sus subsidiarias, intermediarios y auxiliares de seguros y derramas; para el adecuado control de los riesgos asumidos por éstas.



III. Marco de Supervisión - SAS

■ Riesgos en Aseguradoras





SUPERVISIÓN DE EMPRESAS DE SEGUROS
Esquema Matricial

Funciones:

Evaluación permanente de los riesgos que enfrentan los portafolios de inversiones y del nivel de exposición al riesgo que enfrentan

Analizar y supervisar a las empresas de seguros para la adecuada identificación, seguimiento y medición de los riesgos técnicos.

Velar por la adecuada administración de las operaciones de reaseguros. Estudio de técnicas de identificación y medición del riesgo de reaseguros bajo estándares internacionales.

UNIDADES DE ANÁLISIS
(Supervisión Integral de Empresas)

INSTITUCIONES DE SEGUROS "A"

INSTITUCIONES DE SEGUROS "B"

RIESGOS DE SEGUROS

RIESGOS DE REASEGUROS

Grupo de Empresas A

Empresa A1
Empresa A2
.
.
Empresa An

Grupo de Empresas B

Empresa B1
Empresa B2
.
.
Empresa Bn

Analizar y supervisar a las empresas, para la identificación, seguimiento y medición de todos los riesgos a las que se encuentran afectas; en coordinación y apoyo de las áreas de Riesgos.

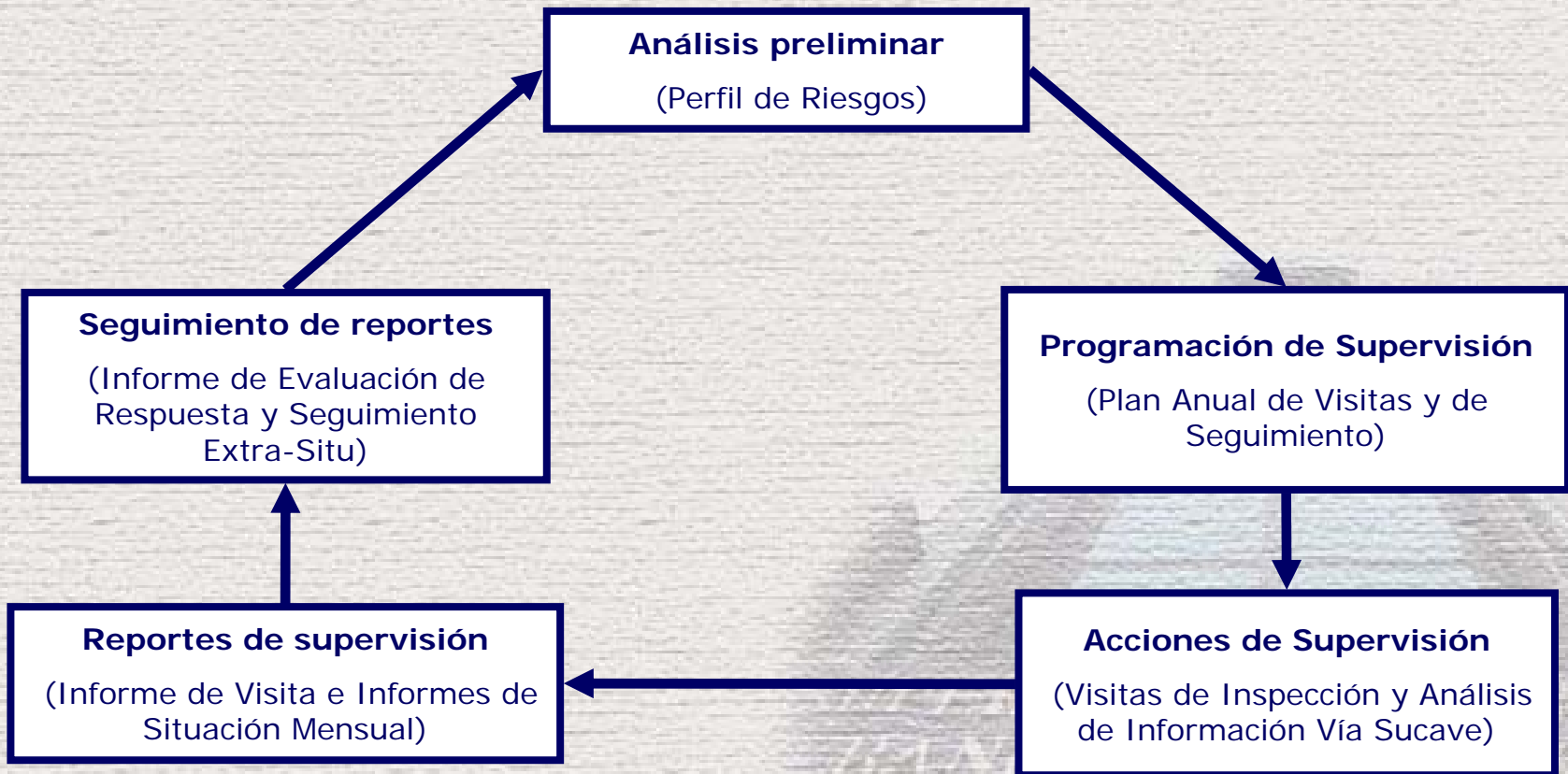
PARA TODAS LAS EMPRESAS

UNIDADES DE RIESGOS Y APOYO



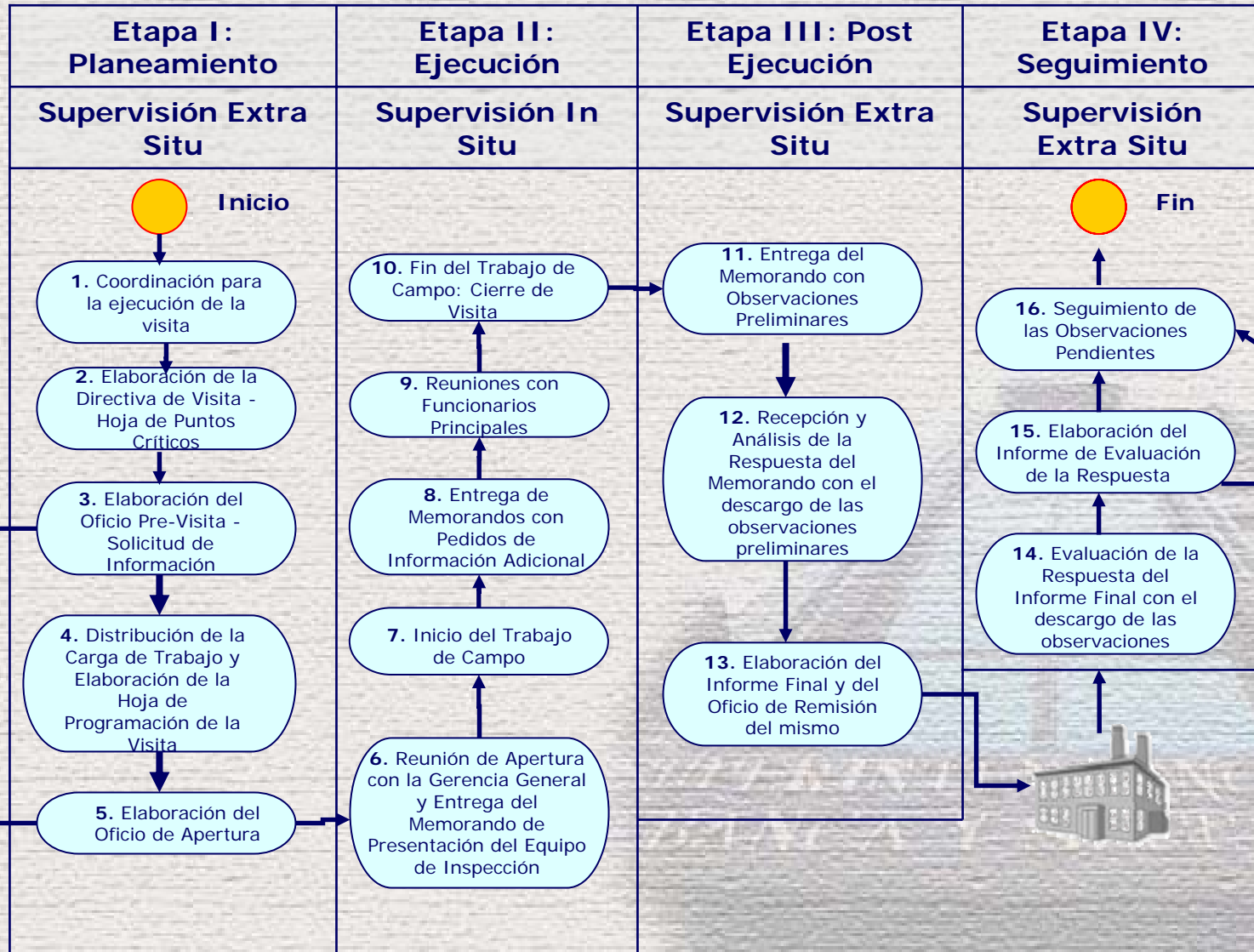
III. Marco de Supervisión - SAS

■ Proceso de Supervisión





Proceso de Visitas de Inspección - Seguros





III. Marco de Supervisión - SAS

■ Mitigación de Riesgos en Aseguradoras



Requerimientos Prudenciales:

Inversiones Elegibles \geq Obligaciones Técnicas

Patrimonio Efectivo \geq Max (Req. Patrimonial* ; Endeudamiento)

*Req. Patrim = Marg. Solv.+Fondo Garantía+Pat. Efect. Rgo. Cred.



IV. Mercado Asegurador Peruano

▪ Compañías de Seguros Autorizadas a Operar

Empresas de Ramos de Seguros Generales	Empresas de Ramos de Seguros de Vida	Empresas Mixtas
El Pacífico Peruano Suiza La Positiva Mapfre Perú Secrex	Ace Seguros El Pacífico Vida Interseguro Invita La Positiva Vida Mapfre Perú Vida	Cardif del Perú Latina Seguros Rímac Internacional

Además

- **Intermediarios de Seguros**
- **Derramas**



IV. Mercado Asegurador Peruano

Sistema de Seguros

Al 30 de junio de 2007

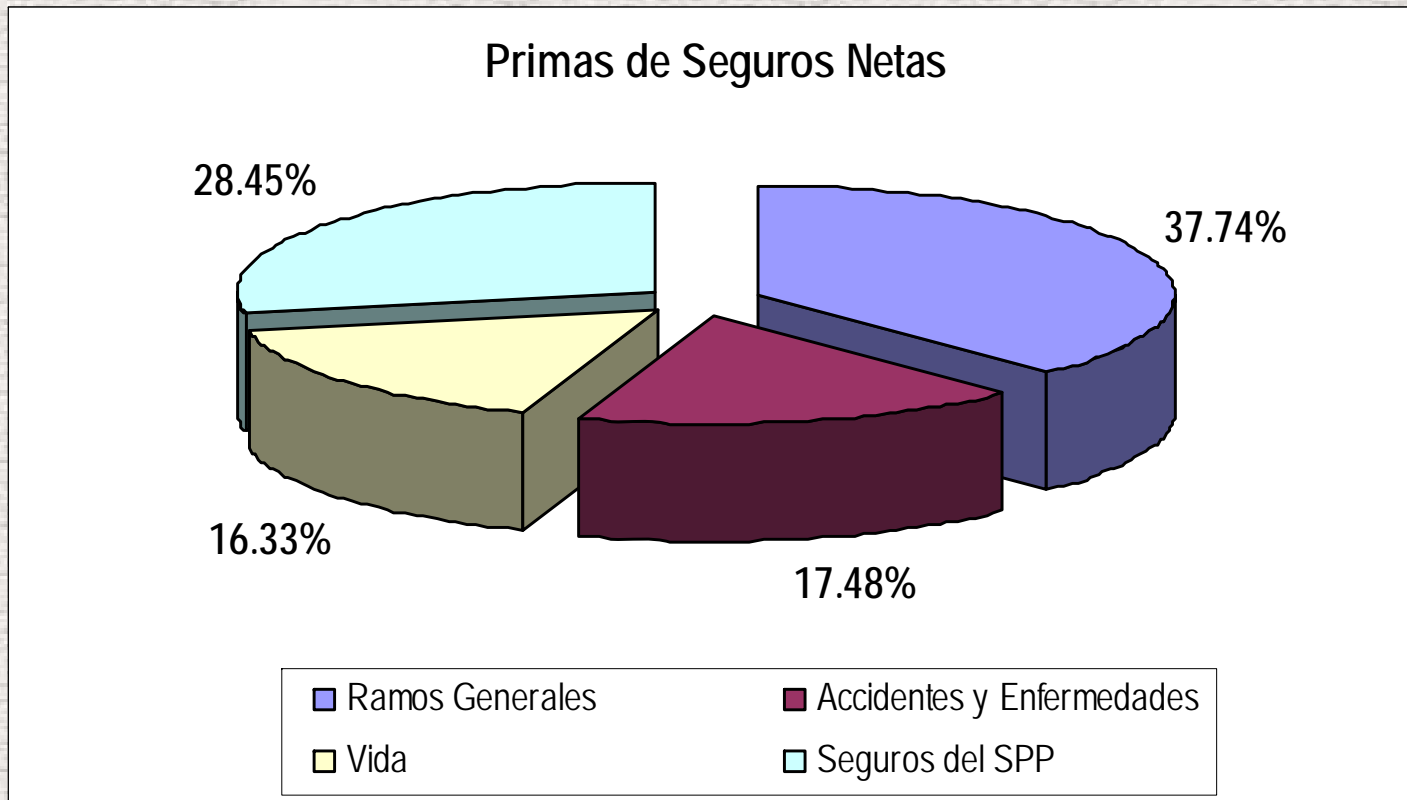
En millones de nuevos soles

Conceptos / Empresas	Monto	Part. %
Activo Total	10.548	100,0
Pasivo Total	8.557	81,1
Patrimonio Contable	1.991	18,9
Requerimientos Patrimoniales	1.188	11,3
Endeudamiento	677	6,4
Patrimonio Efectivo	1.464	13,9
Reservas Técnicas Retenidas	7.660	72,6
Primas Totales	1.867	100,0
Primas Retenidas	1.431	76,6
Siniestros de Primas Totales	947	50,7
Siniestros Retenidos	781	54,6



IV. Mercado Asegurador Peruano

■ Estructura de la Producción al 31.12.06

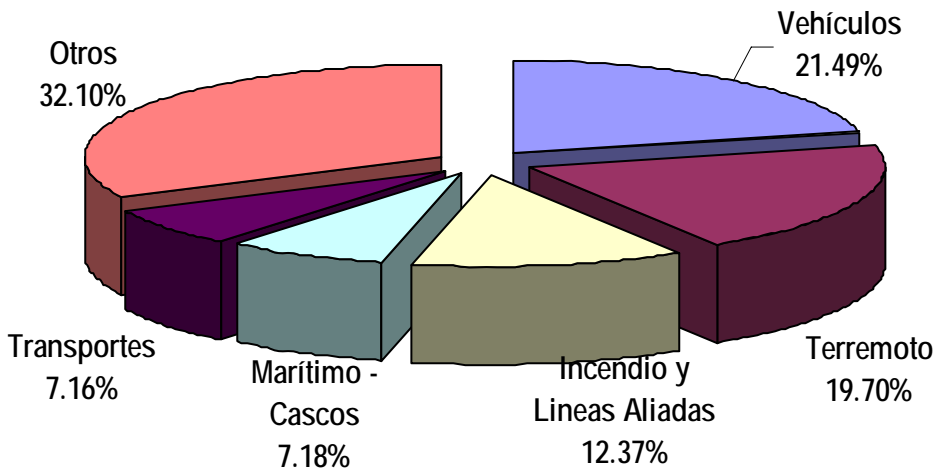




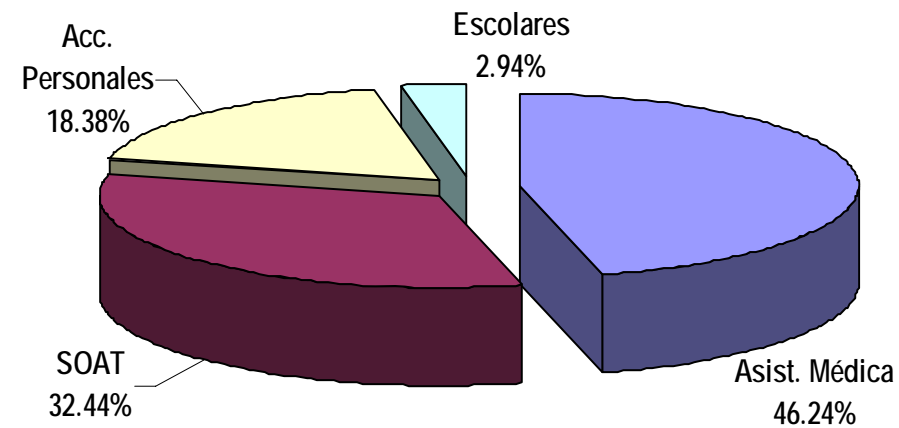
IV. Mercado Asegurador Peruano

■ Composición de la Producción al 31.12.06

Primas Netas de Ramos Generales



Primas Netas de Accidentes y Enfermedades

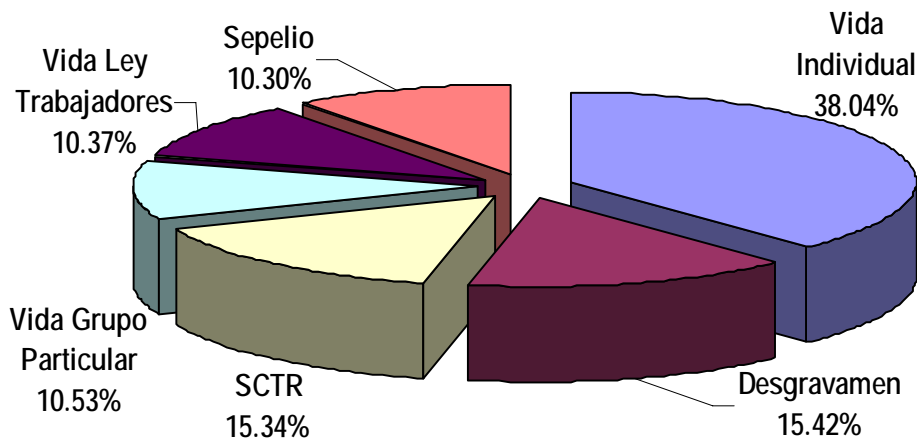




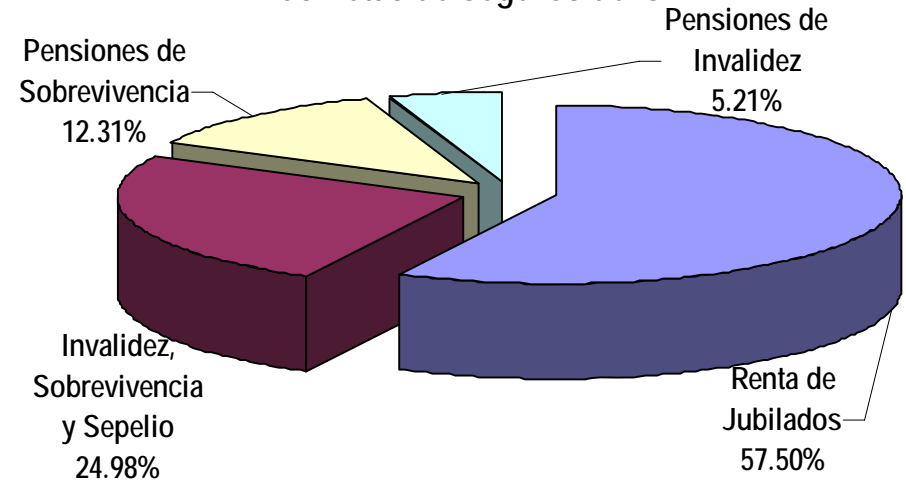
IV. Mercado Asegurador Peruano

■ Composición de la Producción al 31.12.06

Primas Netas de Seguros de Vida



Primas Netas de Seguros del SPP





IV. Mercado Asegurador Peruano

Sistema de Seguros: Obligaciones Técnicas

Al 30 de junio de 2007

En millones de nuevos soles

Concepto	Monto	Part. %
Reservas Técnicas Retenidas aj	7.721	86,7
Siniestros Pendientes	384	4,3
Matemáticas de Vida	721	8,1
Reservas Técnicas del SPP	5.954	66,8
RRC + PD + PI	608	6,8
Reserva para Riesgos Catastróficos	54	0,6
Patrimonio de Solvencia	879	9,9
Fondo de Garantía	308	3,5
Obligaciones Técnicas	8.907	100,0



IV. Mercado Asegurador Peruano

Sistema de Seguros: Inversiones Elegibles Aplicadas

Al 30 de junio de 2007

En millones de nuevos soles

Concepto	Monto	Part. %
Caja	214	2,3
Depósitos e Imp Sistema Financiero	823	8,7
Valores emitidos por el Gobierno Central o BCR	2.360	25,0
Titulos Repres Bonos emitidos por el Sist Financiero	506	5,4
Letras, Cédulas Hipotecarias	9	0,1
Bonos Empresariales Calificados	2.237	23,7
Acciones Cotizadas y Fondos Mutuos	823	8,7
Inversiones en el Exterior	1.142	12,1
Inmuebles	382	4,0
Primas por cobrar a AFP	28	0,3
Primas No Vencidas y No Devengadas	473	5,0
Prestamos Asegurados Vida	6	0,1
Primas por Cobrar a Cedentes	19	0,2
Otras Inversiones	427	4,5
Inversiones Elegibles Aplicadas	9.449	100,0
Superávit de Inversiones	542	5,7



SUPERINTENDENCIA
DE BANCA, SEGUROS Y AFP

GRACIAS

Superintendencia de Banca, Seguros y AFP del Perú
Superintendencia Adjunta de Seguros

Septiembre 2007