

**Universidad Nacional Mayor de San Marcos  
Facultad de Ciencias Económicas  
Instituto de Investigaciones Económicas  
“JUEVES ECONÓMICOS”**

# **Tratado de Libre Comercio Perú – Estados Unidos Resultado de la Negociación**

**Alvaro Díaz Bedregal**  
Ministerio de Comercio Exterior y Turismo

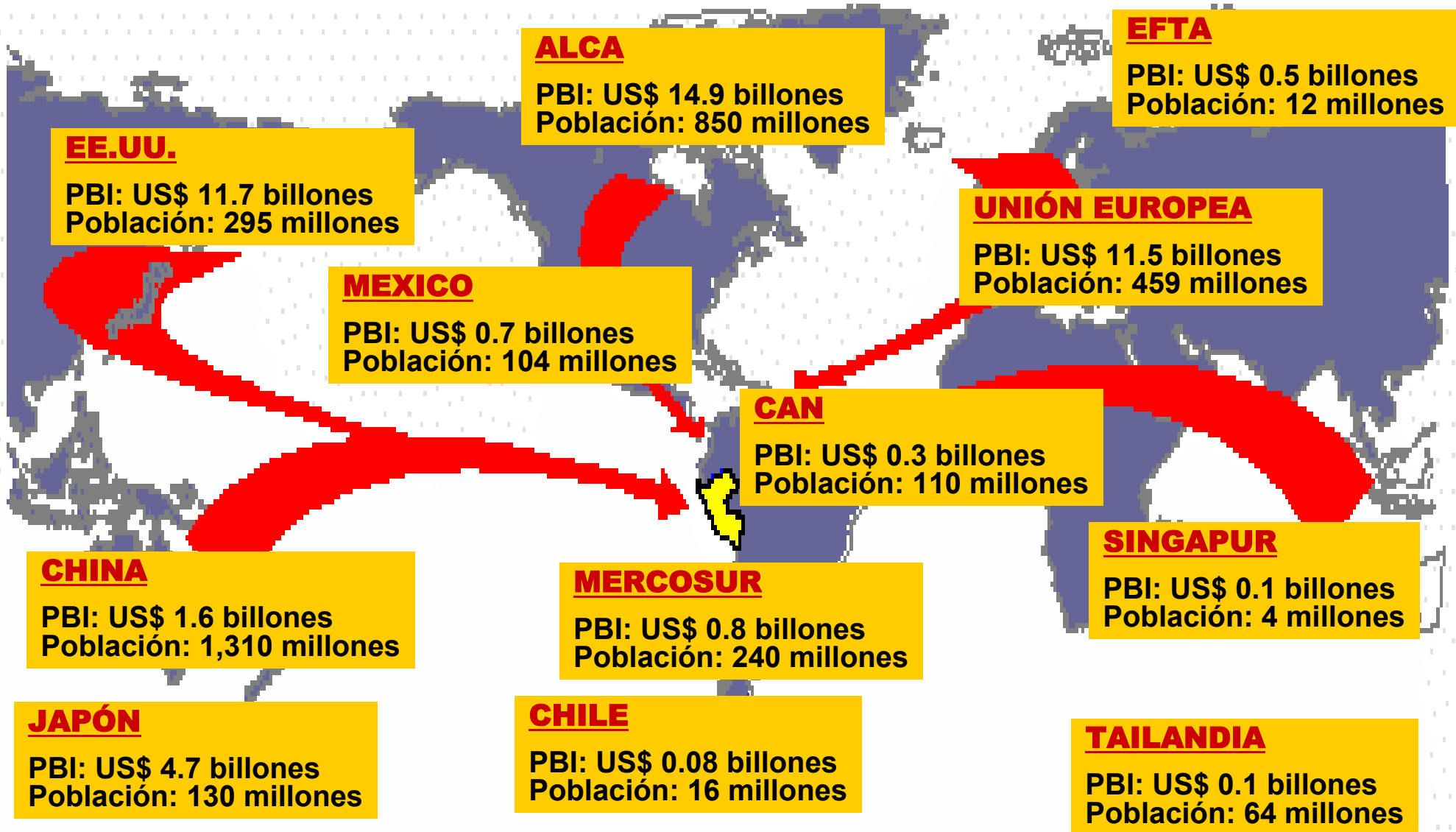
**22 de junio de 2006**

# Contenido

---

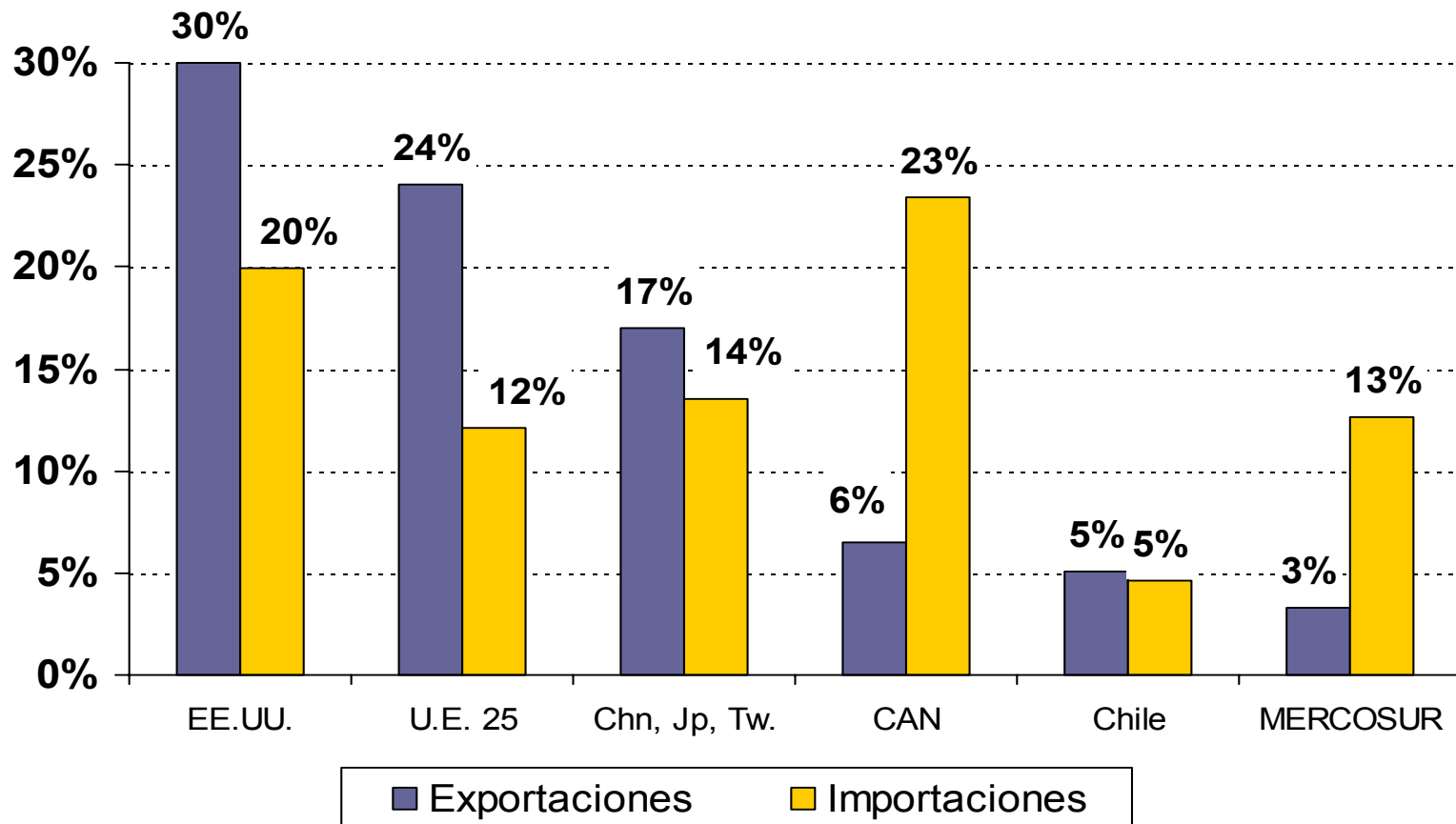
- ❑ Agenda de Negociaciones Comerciales Internacionales
- ❑ Comercio Exterior Peruano
- ❑ TLC EE.UU.: Temas de la Negociación
- ❑ Balance General del TLC con EEUU
- ❑ Estado Situacional
- ❑ Agenda pendiente

# No uno, sino muchos TLC's.



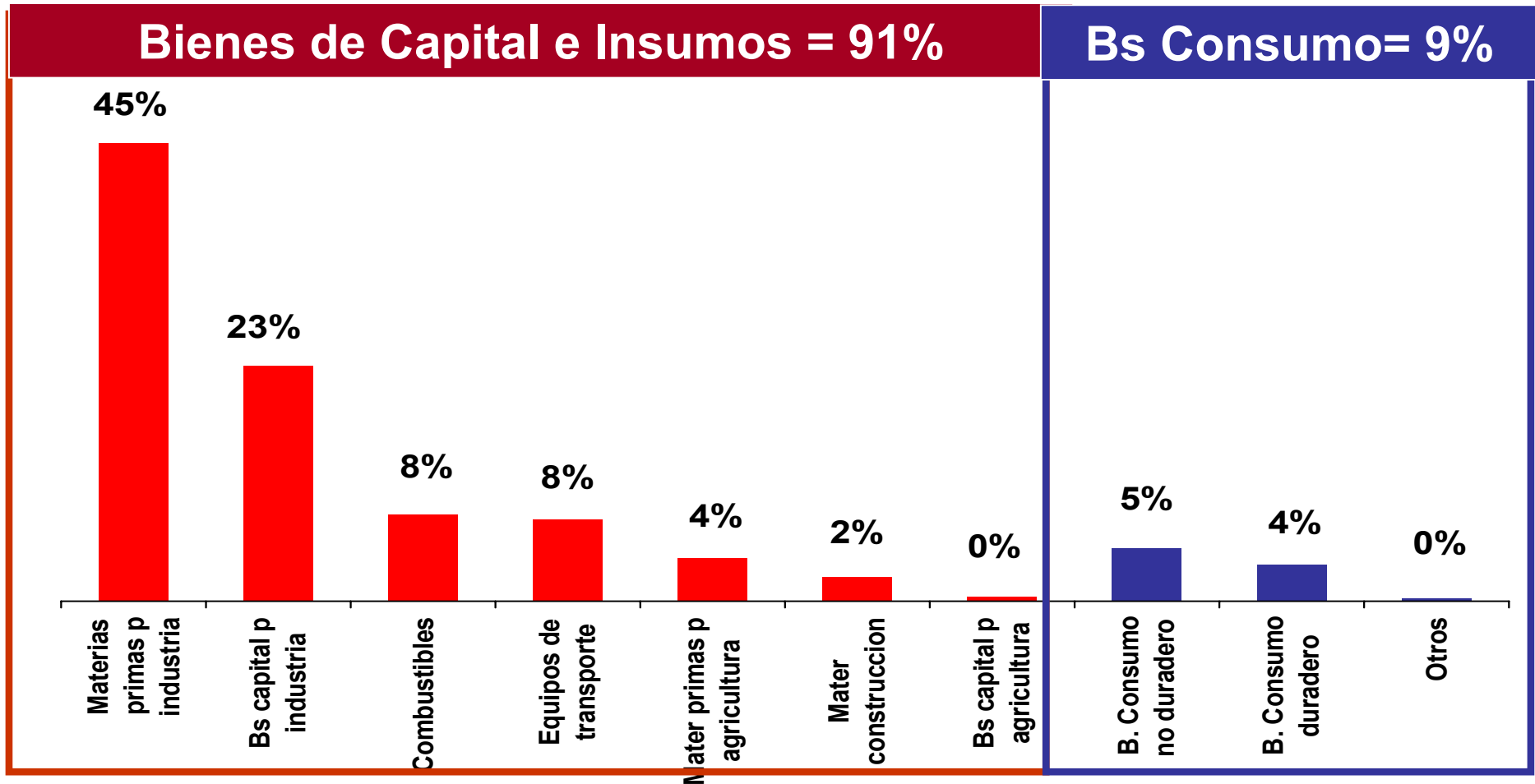
# Perú: Comercio Exterior

## Perú: Exportaciones Año 2005 (%)



# Las industrias de Perú y EE.UU. son complementarias y no competitivas

Perú: Importación de Estados Unidos, año 2004  
Millones de US\$ CIF

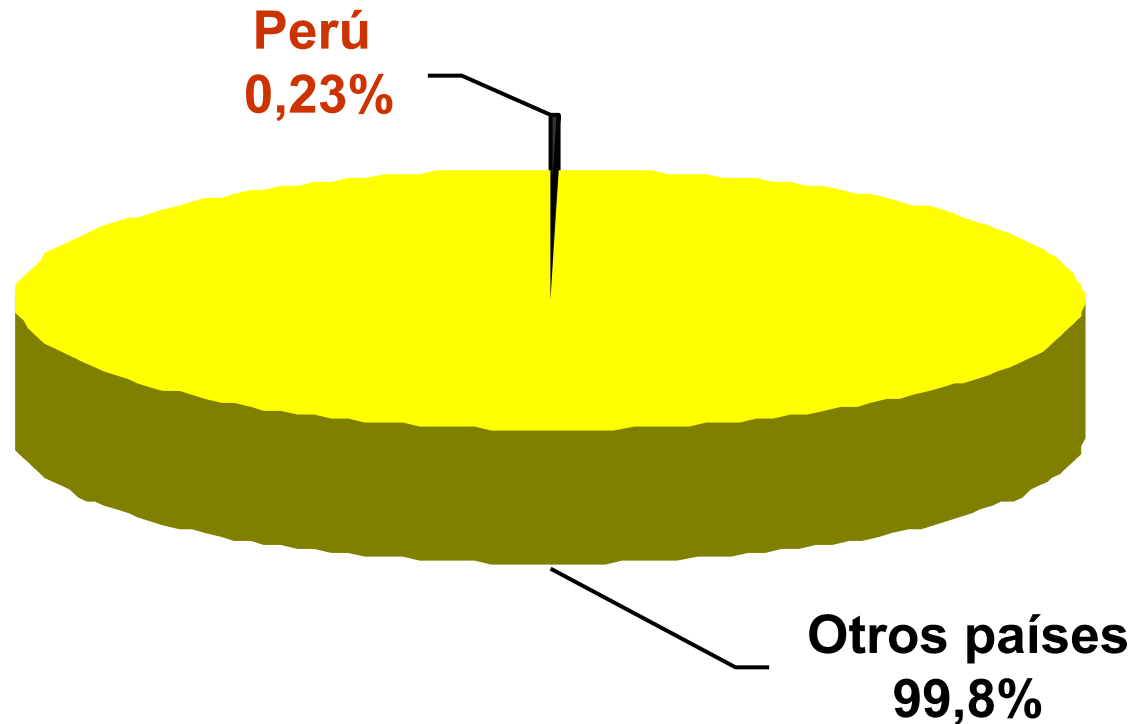




# Asimetrías en la negociación

---

## Procedencia de Importaciones de Estados Unidos (2004)



# TLC USA - Temas de Negociación


---

1. Acceso a mercados. Bs. Industria
2. Acceso a mercados. Bs. Textiles
3. Procedimientos Aduaneros.
4. Obs. Técnicos al Comercio.
5. Reglas de Origen.
6. Agricultura.
7. Sanitarios y Fitosanitarios.
8. Servicios Transfronterizos.
9. Servicios Financieros.
10. Telecomunicaciones.
11. Comercio electrónico.
12. Inversiones.
13. Compras Gubernamentales
14. Propiedad Intelectual.
15. Medio Ambiente.
16. Laboral.
17. Políticas de Competencia.
18. Salvaguardias.
19. Solución de Controversias.
20. Asuntos Institucionales.
21. Fortalecimiento de Capacidades  
(Cooperación Técnica)

# Objetivos Alcanzados

---

- Consolidación del acceso preferencial al mercado mas grande del mundo.
- Reconocimiento de nuestra biodiversidad, recursos genéticos y conocimientos tradicionales.
- Aumentar sustancialmente las oportunidades de inversión en los territorios de las Partes



- **Mejorar la calidad de vida de los peruanos**
  - ✓ Precios más bajos para los consumidores
  - ✓ Mayor variedad y calidad de productos
  - ✓ **Crecimiento en la cantidad y calidad del empleo**

# TLC USA - Balance General (1)

---

- Consolidación del acceso preferencial del ATPDEA al mercado más grande del mundo.
- Se ha obtenido acceso inmediato para productos que anteriormente no se beneficiaban con ésta ley, como las aceitunas, hilados, tejidos, algodón en fibra y conservas de hortalizas.
- Reconocimiento de nuestra biodiversidad, recursos genéticos y conocimientos tradicionales.
- Reconocimiento del PISCO PERU como producto distintivo.
- Exclusión de Patentes de Segundo Uso, patentes de animales y métodos terapéuticos y diagnóstico.

# TLC USA - Balance General (2)

---

- Exclusión de la ropa, calzados y neumáticos usados.
- Todos los productos agrícolas sensibles están protegidos con plazos de desgravación largos (hasta 17 años) ó programas de compensación.
- Rebajas de costos de insumos, maquinarias y tecnología para nuestra industria y las pequeñas y micro empresas.
- Reserva cultural a futuro que preserva el derecho de adoptar o mantener medidas que otorgan un tratamiento preferencial para las industrias culturales nacionales.

# Beneficios Relacionados

---

- **Plataforma para la agenda interna.**

Con el TLC, el Perú empieza hoy a trabajar en las reformas necesarias para aprovechar el acceso al mercado más grande del mundo, así como otros mercados

- **Certidumbre Normativa**

- El TLC contribuirá a generar mayores niveles de inversión.
- Con el TLC, el Perú cuenta con una herramienta capaz de generar una verdadera revolución exportadora y una verdadera transformación del aparato productivo nacional.

# Acceso a Mercados: Bienes Industriales

---

- ATPDEA PLUS: TLC incluye 100% de preferencias para todos los productos industriales (salvo 20 subpartidas de calzado y atún).
- El Perú desgravará inmediatamente el 77% de partidas. Productos sensibles con plazos de desgravación de 7 y 10 años.
- Ropa Usada exceptuada del Acuerdo. También los neumáticos usados y otros productos usados.
- Se permite acceso a mercancías remanufacturadas.
- Producto distintivo: PISCO PERÚ.
- Se mantiene drawback y regímenes de perfeccionamiento activo (admisión temporal).

# Textil y Confecciones

---

- Consolidación y profundización ATPDEA: desgravación inmediata (0x0) de todo el ámbito textil y de confecciones. Ahora se podrá exportar nuevas confecciones (manteles, toallas, etc) libre de aranceles.
- La salvaguardia textil sólo podrá ser invocada durante los primeros 5 años de vigencia de Acuerdo.
- Se ha logrado normas de origen acordes con la estructura productiva del país y mecanismos de flexibilización para cuando exista déficit de abastecimiento de insumos (Escaso abasto y “de minimis”).

# Procedimientos Aduaneros

---

- Garantiza a nuestros exportadores reglas claras y específicas para exportar sus mercancías a los Estados Unidos.
- Incorpora procedimientos aduaneros de última generación: reducción de los tiempos para despacho de mercancías (a 48 horas).
- Reduce tiempos para despachos rápidos (a 6 hrs.)
- Resoluciones anticipadas (pronunciamientos oficiales) garantizarán que la exportación se realice cumpliendo con los términos del Acuerdo, evitando perjuicios innecesarios a los exportadores.

# Reglas de Origen

---

- Establece las normas y procedimientos para la calificación y certificación del origen de las mercancías.
- Se ha acordado requisitos específicos para la calificación de origen para el universo arancelario.
- Se ha logrado que estos requisitos permitan a nuestra oferta exportable beneficiarse del tratamiento preferencial establecido en el Tratado.
- Se ha establecido un marco general para los procedimientos de verificación y control del origen de las mercancías.

# Obstáculos Técnicos al Comercio (OTC)

---

- Se Perfecciona las disciplinas del Acuerdo OTC de la OMC
- Se crea un Comité de OTC para las consultas sobre problemas relacionados con obstáculos técnicos innecesarios al comercio.
- Compromisos de cooperación en áreas o sectores de interés específico de las Partes.
- Se intensificará el trabajo conjunto en el campo de las normas, reglamentos técnicos y procedimientos de evaluación de la conformidad, con miras a facilitar el comercio.


# Agricultura

---

- Consolidación plena del ATPDEA: espárragos, alcachofas, páprika, etanol y otros productos agroindustriales ingresarán sin pagar arancel.
- Ampliación de preferencias para productos como fibra de algodón y preparaciones a base de carne de cerdo.
- Cuotas de acceso libre de arancel para leche evaporada, quesos, manjar blanco y azúcar


# Agricultura: resumen

**Desgravación  
inmediata**




- Trigo
- Cebada
- Otros granos
- Algodón - **Compensación**

**Desgravación  
menor a 10 años**




- Otros cortes de ave
- Carne de cerdos

**Plazos entre  
10 y 12 años**



- Maíz (cuota 500 mil TM)  
**Compensación**
- Aceites refinados
- Carne bovina

**Plazos entre  
15 y 17 años**



- Lácteos , arroz
- Cuartos traseros (aves)

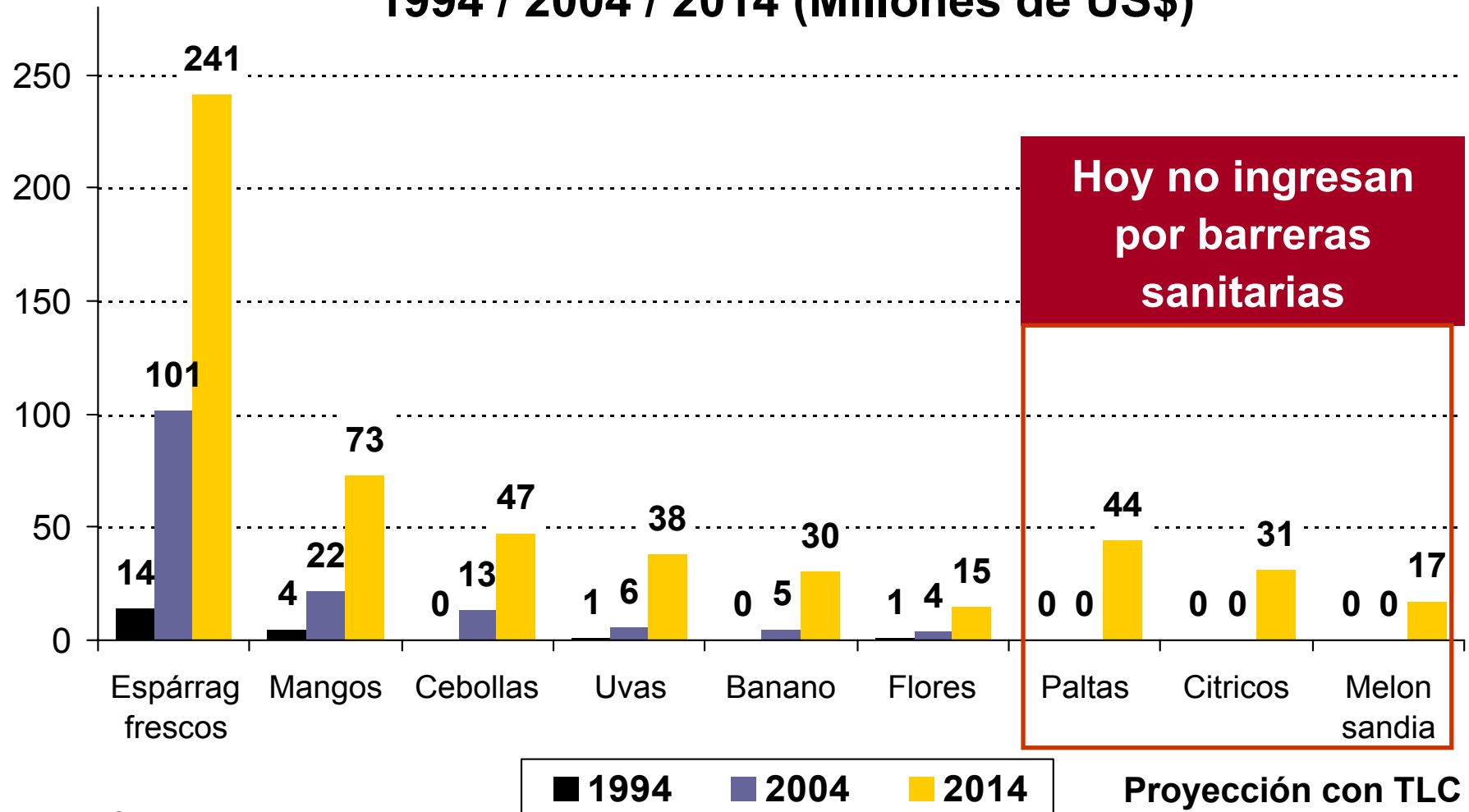
# Medidas Sanitarias y Fitosanitarias

---

- Establece reglas de juego claras y estables para evitar que dichas medidas se conviertan en formas solapadas de protección.
- Con el TLC se crea un **Comité Bilateral Permanente** que permitirá priorizar el trabajo y solucionar problemas específicos en el comercio bilateral.
- El **CBP** se reunirá periódicamente para resolver los problemas que se presenten en la aplicación de las medidas sanitarias y fitosanitarias.

# Acceso Real

## Perú: Exportaciones a Estados Unidos 1994 / 2004 / 2014 (Millones de US\$)



# Propiedad Intelectual


---

- La Salud Pública y Acceso a Medicamentos quedan debidamente resguardados, pudiéndose aplicar las excepciones y limitaciones de ADPIC al régimen de patentes y de protección de datos de prueba.
- El Perú excluye del campo de las patentes a los segundos usos, patentes de animales, los métodos terapéuticos de diagnóstico y quirúrgicos.
- El Perú y Estados Unidos establecerán un marco para impulsar futuros proyectos de cooperación e investigación en materia de innovación, ciencia y tecnología.
- Se ha logrado el reconocimiento por parte de Estados Unidos de la importancia de la biodiversidad y los conocimientos tradicionales, y su potencial contribución a la cultura, economía y el desarrollo social del Perú.

# Medicamentos Genéricos Garantizados

**Mercado “probable” de moléculas protegidas por  
exclusividad de información**

**Mercado protegido 12.9 millones  
(2.6%)**



**Total mercado 500 millones  
(97.4%)**

# Biodiversidad

---

- Protección a la biodiversidad, los recursos genéticos y los conocimientos tradicionales.
- Poner en valor los conocimientos nativos sobre el uso de especies naturales y generar beneficios económicos para los sectores tradicionales de la sociedad peruana.
- Contribuir a despertar un enorme capital cultural y natural, que actualmente no cuenta con un sistema de protección internacionalmente reconocido.

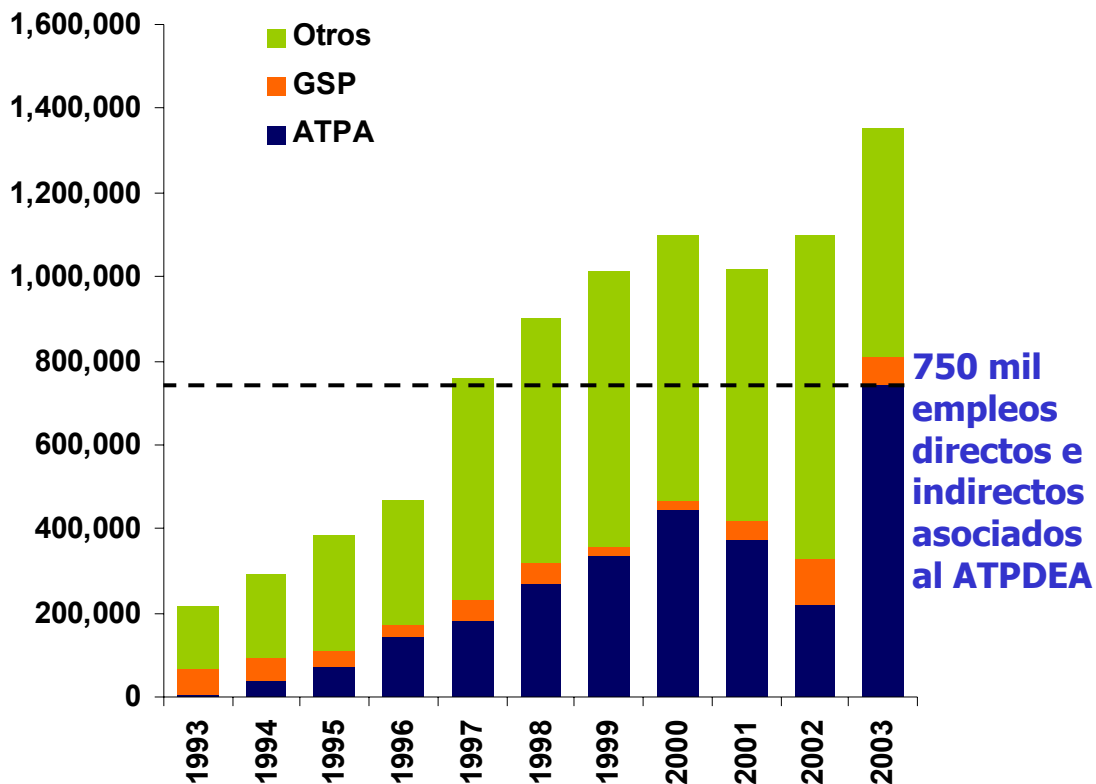
---

**que esperamos?**

# El ATPDEA ha generado 750 mil empleos

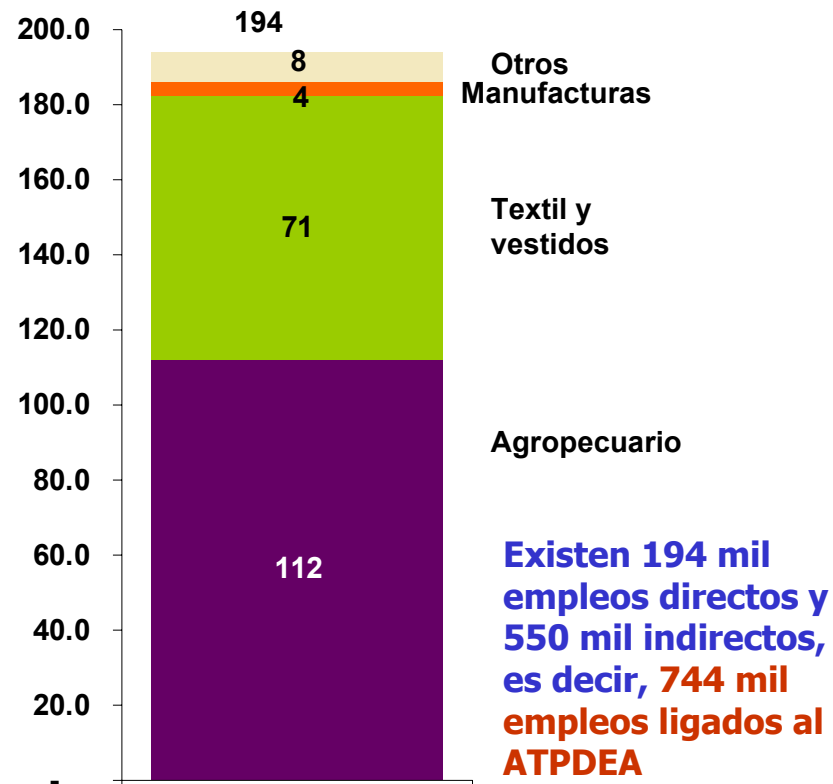
## Empleo directo e indirecto asociado a exportaciones peruanas a los EEUU

(en número de personas, según modalidad de entrada)



## Empleo directo asociado a exportaciones bajo ATPDEA, 2003

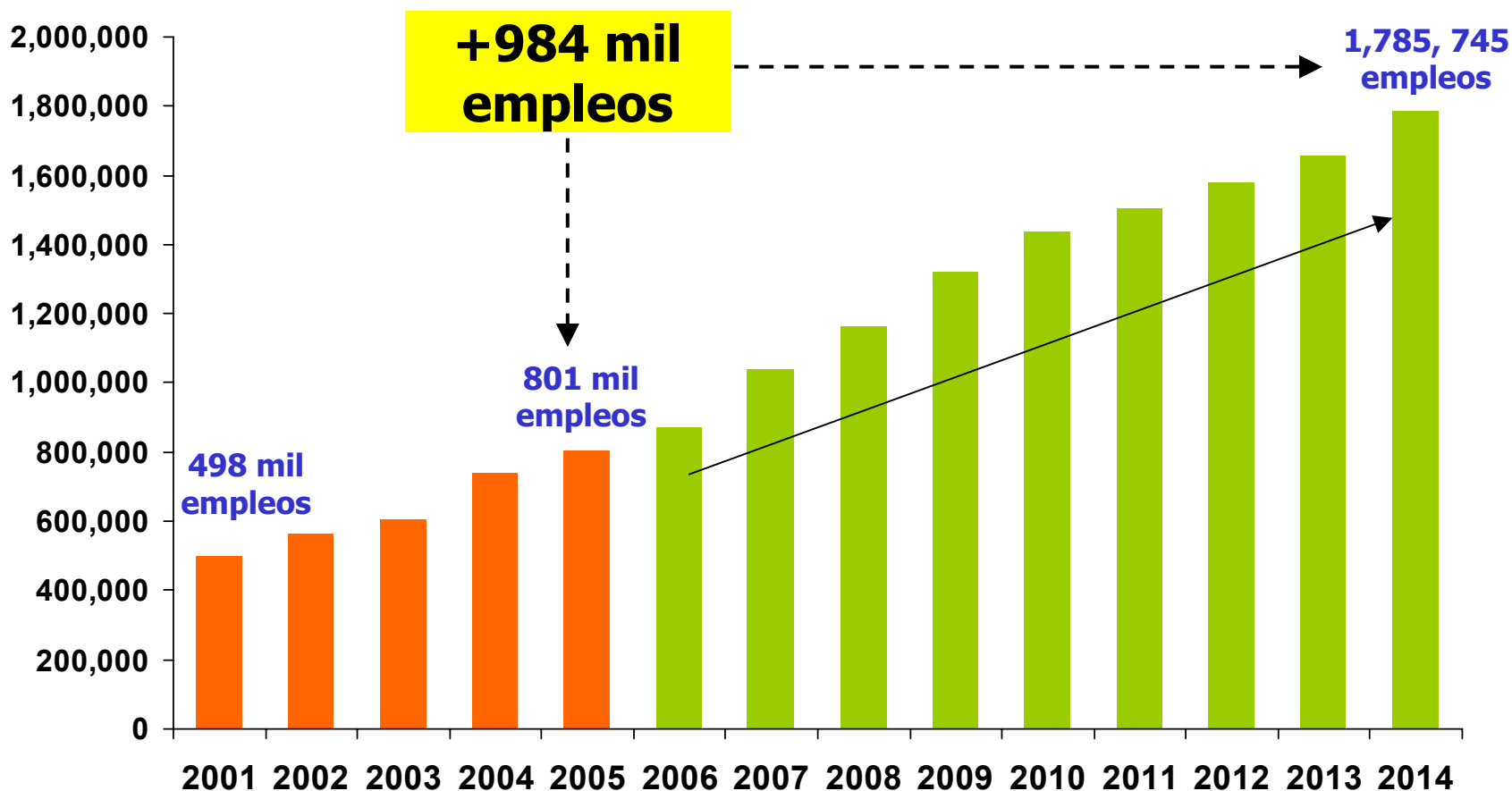
(en miles de empleos)



Fuente: Abusada et. al ("Impactos Sectoriales y Regionales de la Ley de Preferencias Arancelarias y de Erradicación de Drogas", CRECER, 2004)

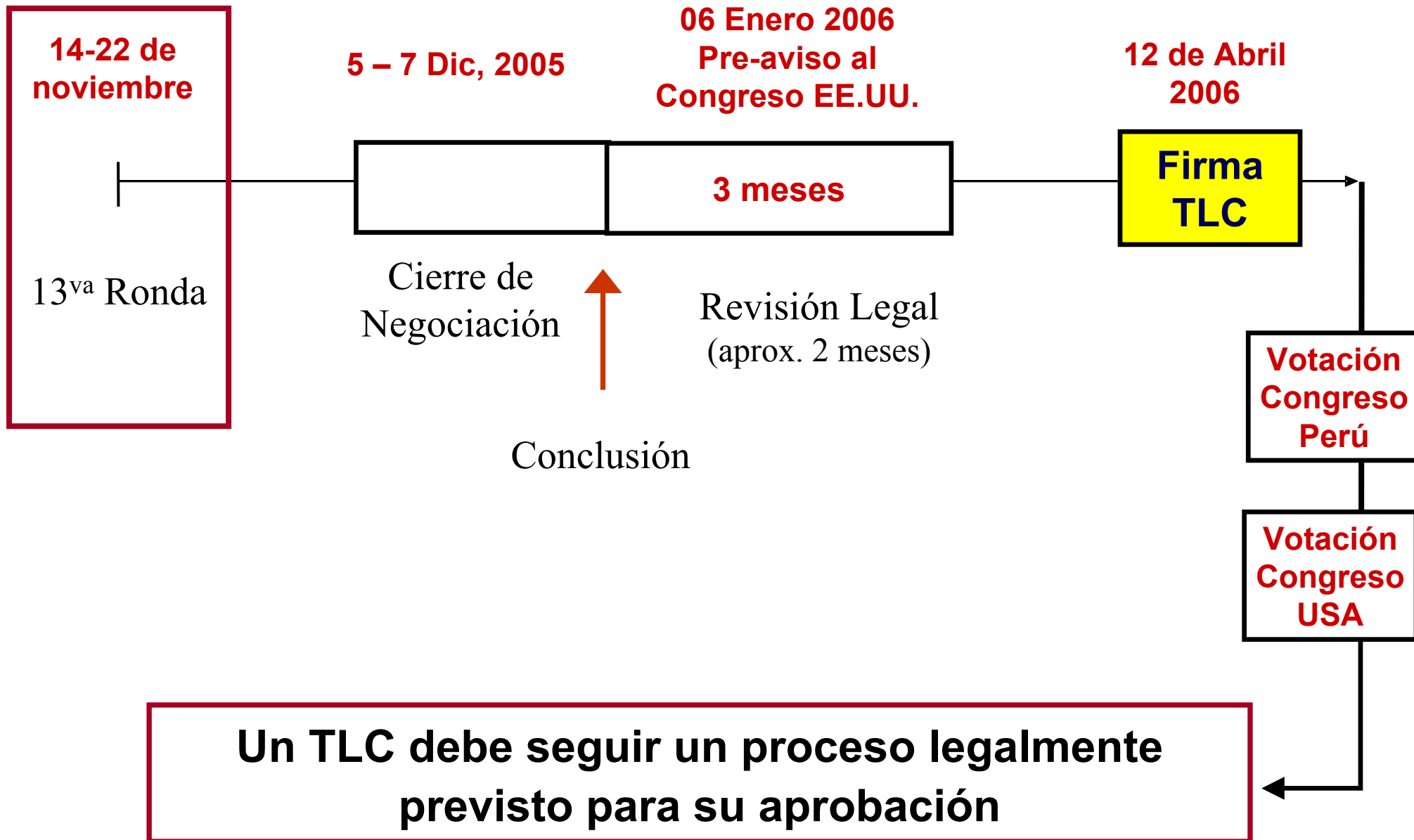
# El TLC con EE.UU. puede generar alrededor de 1 millón de nuevos empleos

**Empleo directo e indirecto asociado a exportaciones a los EEUU**  
(en número de personas)





# TLC – USA Próximos Pasos



# El TLC con los EEUU es una oportunidad que requiere de una agenda interna para un “TLC interno”

---

- Implementación de una política de competitividad de largo plazo.
- Creación de una mentalidad pro-exportadora en la población.
- MIPYMES: asociatividad, cadenas productivas, tercerización, estandarización, normalización.
- Marco regulatorio adecuado para la promoción y protección de la inversión privada.
- Desarrollo de infraestructura física (puertos, aeropuertos, carreteras).
- Desarrollo de programas de financiamiento al agro nacional.
- Mejorar la calidad de la educación y salud pública.
- Continuar con la estrategia de abrir mercados externos.
- Integración de los mercados internos. Los mercados internos son muy importantes pero resultan insuficientes.

tratado de libre comercio  
**PERÚ-EE.UU.**

**tlc**

Página Principal | Contáctanos | Preguntas frecuentes

TLC al Día

**MIH CETUR publica los textos preliminares del acuerdo del TLC**

- Se culminó revisión preliminar de textos negociados para un TLC con los Estados Unidos
- Información se publicará en las próximas horas en la página web [www.tlcperu-eeuu.gob.pe](http://www.tlcperu-eeuu.gob.pe)

Resúmenes por Capítulos

Textos preliminares **Nuevo**

**Reanudación de XIII Ronda en Washington**

- Nota de Prensa
- Entrevista

**XIII Ronda (Del 14-23 de Noviembre 2005)**

- Nota de Prensa

**Reunion de Negociaciones en Washington**

- Nota de Prensa
- Entrevistas

**XII Ronda (Del 19 - 23 de Setiembre 2005)**

- Nota de Prensa
- Informe Ampliado XII Ronda

Buscador

Participación Ciudadana  
Consultas y propuestas ciudadanas sobre el TLC

[participa ahora](#)

TLC al Día  
Noticias sobre el TLC y el libre comercio

*La fortaleza de las posiciones negociadoras del Perú depende del respaldo activo del sector público, del sector privado y de la sociedad civil. Actualmente, se encuentran acreditadas para participar en las negociaciones 113 instituciones.*

**Textos acordados**

... por un Perú ex

Novedades

---

# **Tratado de Libre Comercio Perú – Estados Unidos**

## **Resultado de la Negociación**

**Alvaro Díaz Bedregal**  
Ministerio de Comercio Exterior y Turismo

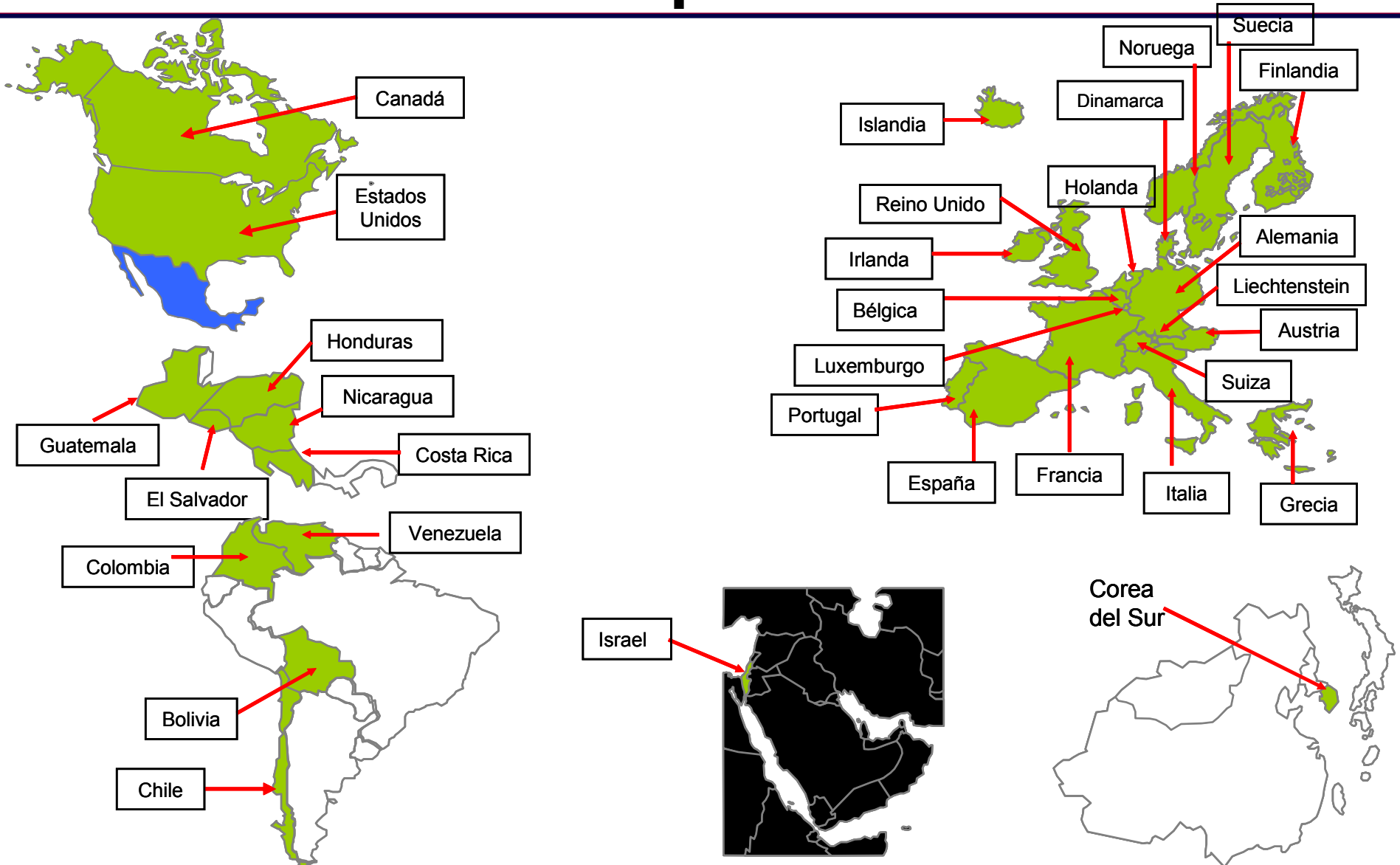
**22 de junio de 2006**



---

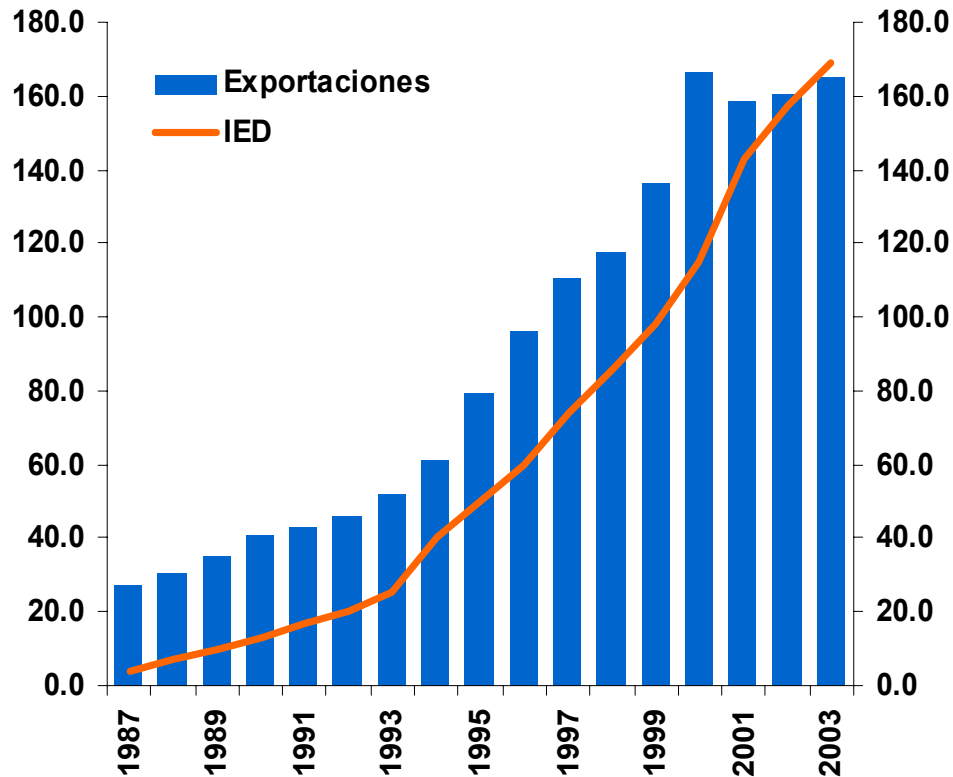
# **efectos del NAFTA en México**

# México cuenta con acceso preferencial en 31 países...



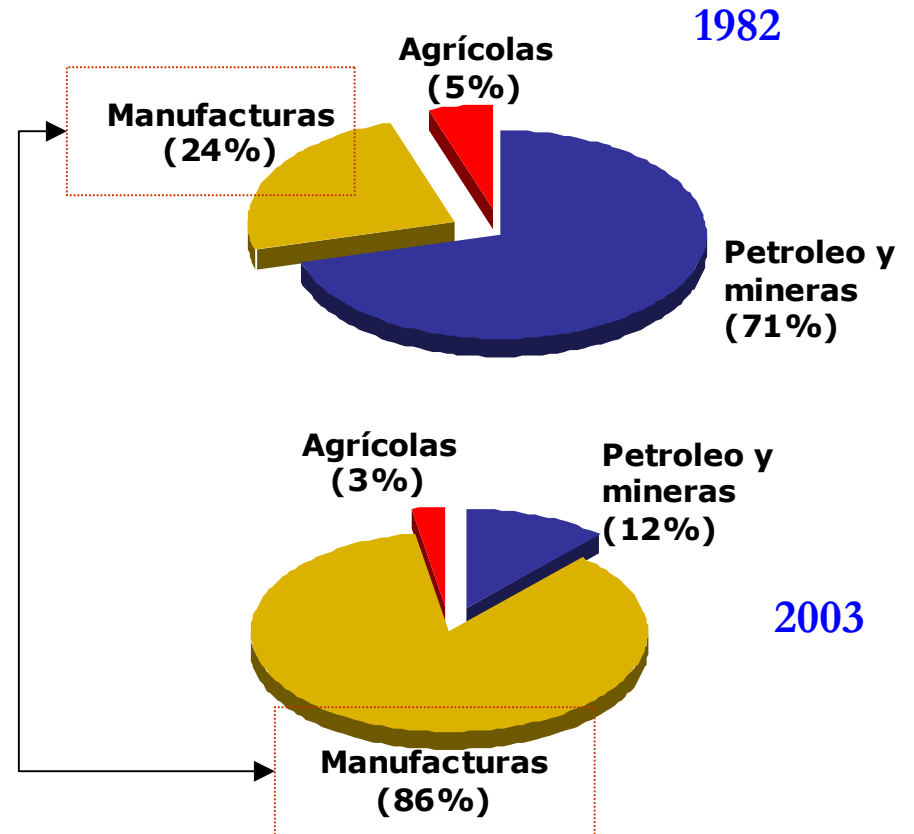
# Y paso de exportar bienes primarios a Manufacturas

**México – Exportaciones e Inversión extranjera directa - IED**  
(miles de millones US\$)



Fuente: Banco de Mexico, EIU, IPE

**México – Composición de las Exportaciones, 1982**  
(en % del total)



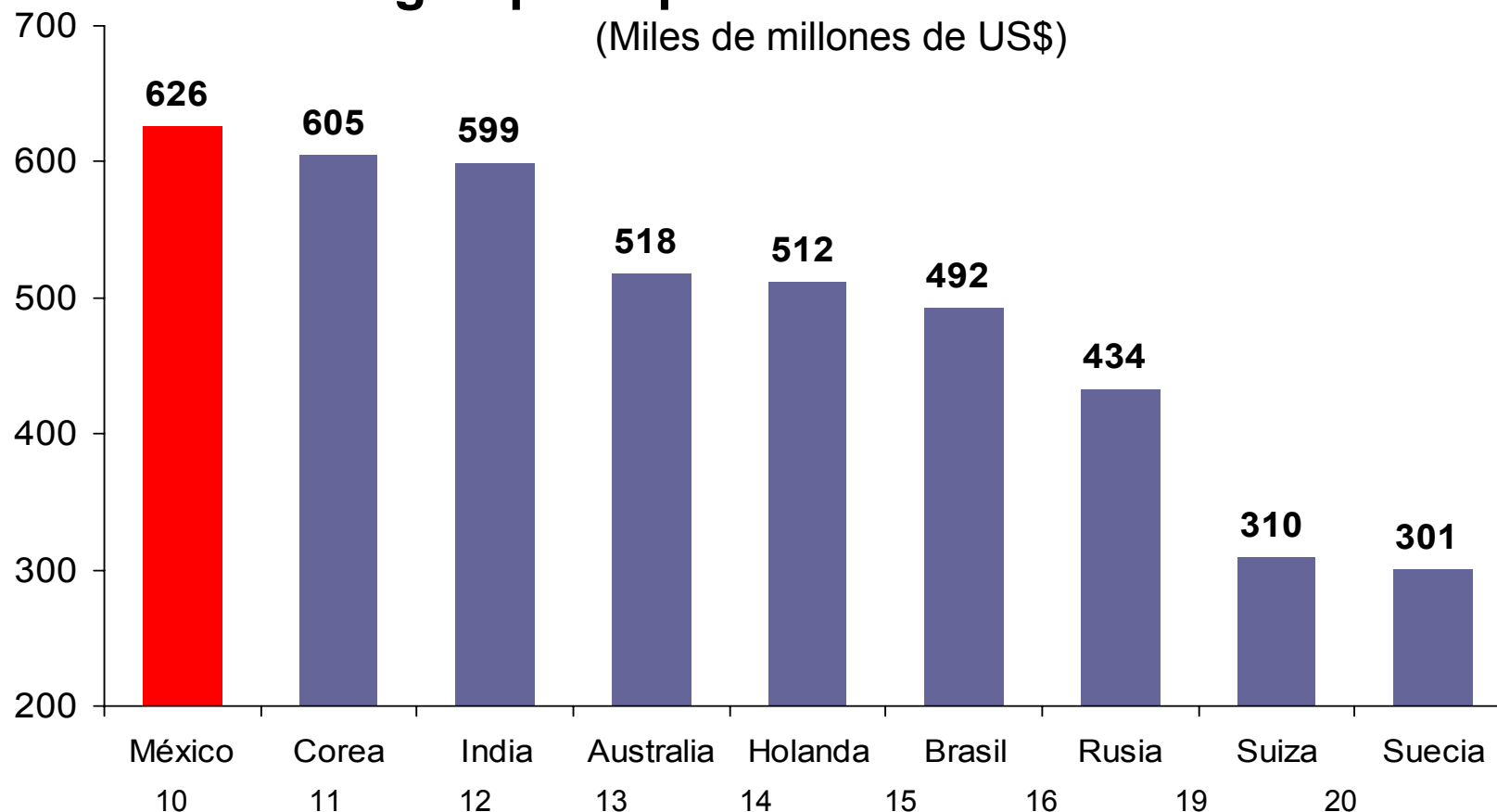
Fuente: Banco de Mexico

# Hoy, es la 10 economía en el mundo

En la actualidad México ocupa el puesto número **10** en términos de tamaño de su economía

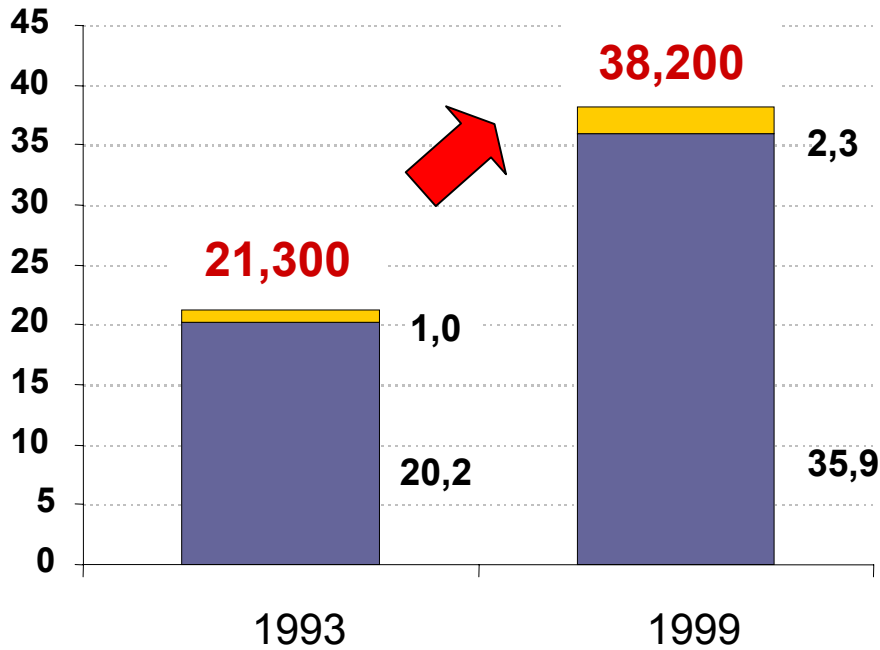
## PBI según principales Economías en el Mundo

(Miles de millones de US\$)

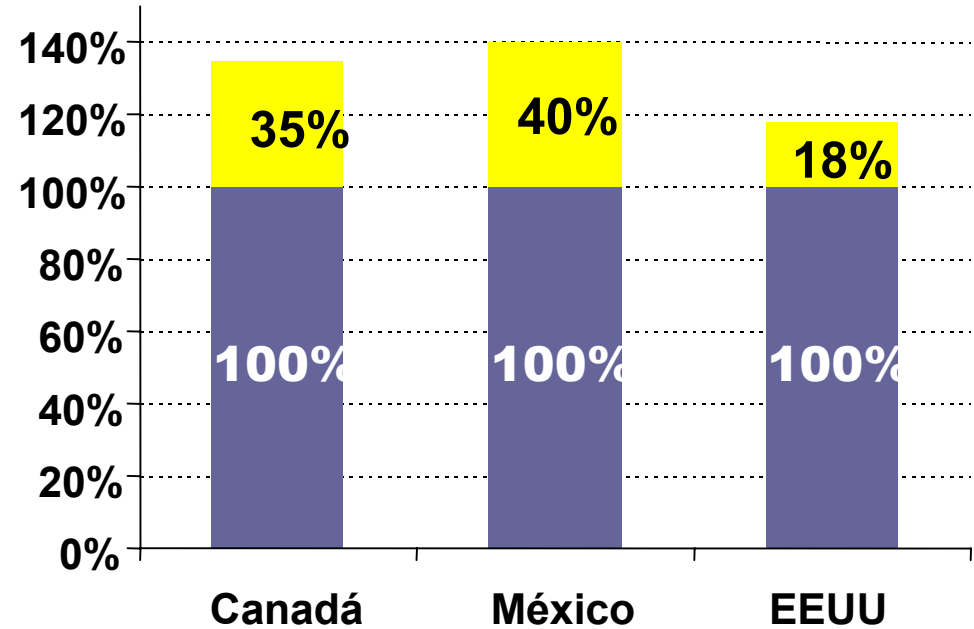


# ...Y duplicó el número de empresas exportadoras

## Empresas Exportadoras



## NAFTA: Excedente Salarial, 2002



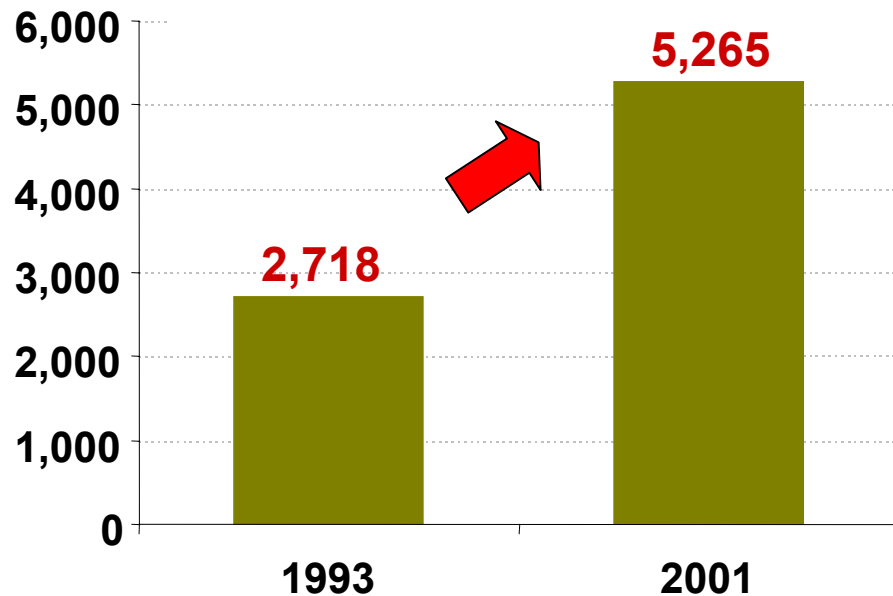
■ Menos de US\$ 5 MM en ventas  
 ■ Más de US\$ 5 MM en ventas

■ Excedente salarial en empresas exportadoras  
 ■ Salario promedio nacional

Fuente: Banco de Mexico

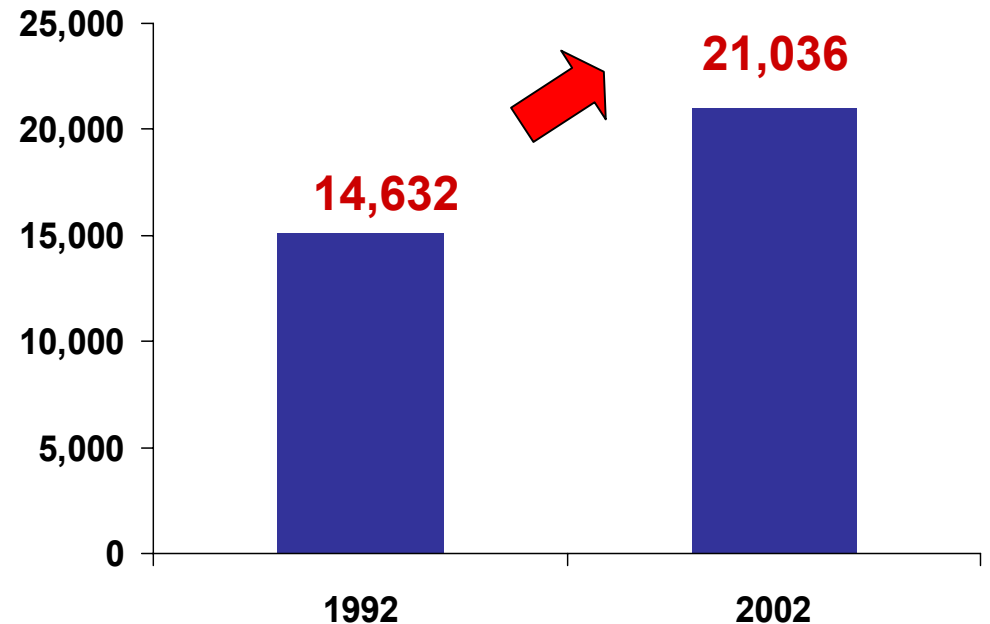
# México: Impacto del NAFTA en el Agro

**Exportaciones Agroalimentarias  
a Estados Unidos  
(Millones de US\$)**



Fuente: Banco de Mexico

**México: Ingreso Rural por  
Hogar (pesos 1993)**



Fuente: SAGARPA

# Luego del TLC, la dieta de los mexicanos, medida en kg por habitante por año,

---

se ha incrementado en:

- Carnes (58.3 Kg. en vez de 49.4 Kg. en 1993)
- Carne de ave (24 Kg. en vez de 14.3 Kg. en 1993)
- Vegetales (56.9 Kg. en vez de 49.4 Kg. en 1993)
- Frutas (117.8 Kg. en vez de 97.9 Kg. en 1993)
- Tubérculos (16.2 Kg. en vez de 13 Kg. en 1993)

se ha mantenido constante o reducido en:

- Cereales (174.8 Kg. cuando era 179.3 Kg. en 1993)
- Menestras (12.7 Kg. cuando era 12.9 Kg. en 1993)
- Aceites vegetales (9.1 Kg. cuando era 11.4 Kg. en 1993)
- Café y otros estimulantes (2.2 Kg., se mantiene igual)
- Grasas animales (3.3 Kg. cuando era 3.9 Kg. en 1993)

**Fuente: [faostat.fao.org](http://faostat.fao.org)**

# México: Impacto del NAFTA en el Agro

---

En la actualidad **21** productos agropecuarios mexicanos ocupan el **PRIMER LUGAR** en las importaciones de Estados Unidos.

- Semilla de girasol
- Alcachofas
- Okra
- Jícama
- Apio
- Lechuga
- Garbanzo
- Tamarindo
- Guayaba
- Col de Bruselas
- Rábano
- Chícharo
- Papaya
- Pasitas
- Queso Fresco
- Calabaza
- Aceituna
- Aceite de jojoba
- Nopal
- Pulpa de limón
- Chile

Fuente: Secretaría de Economía de México

# Hoy, del consumo total de Estados Unidos

---

- ✓ Más del 50% de los pepinos
- ✓ 9 de cada 10 limones
- ✓ 9 de cada 10 mangos
- ✓ 1 de cada 2 berenjenas
- ✓ 1 de cada 3 tomates
- ✓ 1 de 4 espárragos y melones
- ✓ 1 de cada 5 kg de espinacas
- ✓ 1 de cada 6 sandías

**Proviene del  
campo mexicano**

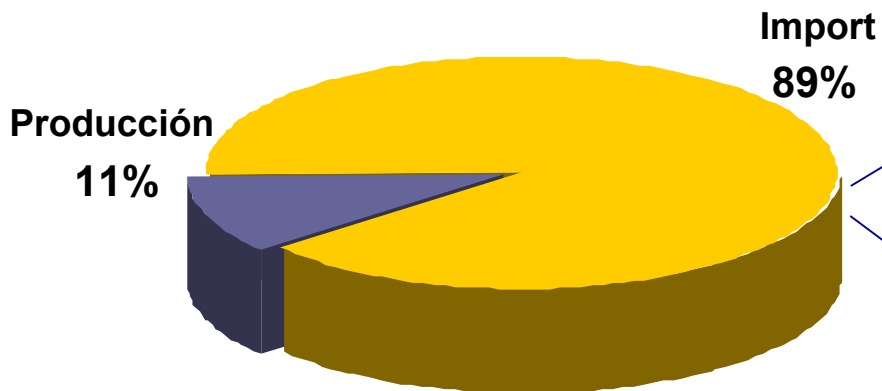
**Fuente: Secretaría de Economía de México**

# Trigo

## Desgravación inmediata: Programa de Compensación

- Constituye la principal materia prima para la fabricación de harinas destinadas a la elaboración de pan, fideos y galletas. La producción nacional sólo abastece al 10% de la demanda. Según el MINAG, para autoabastecer a su industria molinera, el Perú tendría que incorporar cerca de 1 millón de nuevas hectáreas de cultivo

**Consumo Aparente (2004):  
1 560 914 TM**

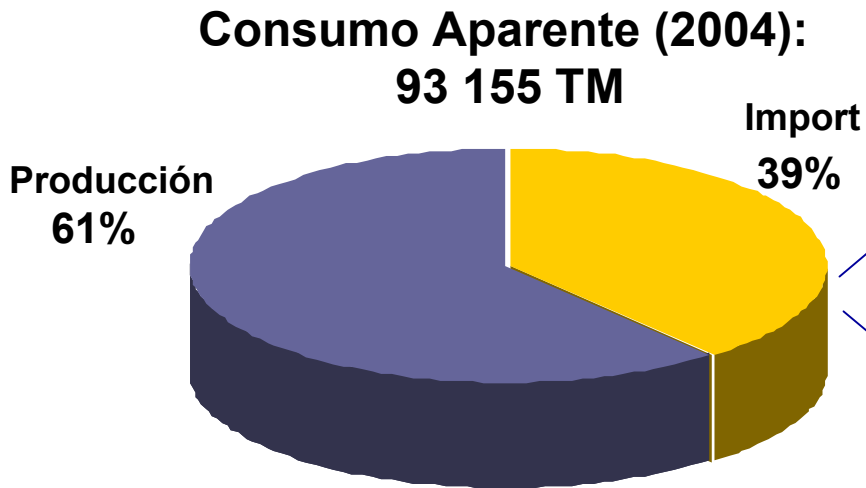


Importaciones por país de origen		
	Par%	Precio CIF (US\$/TM)
EE.UU.	61	190
Canadá	24	191
Argentina	14	175

# Algodón (fibra)

## Desgravación inmediata: Programa de Compensación

- El algodón es un insumo de la cadena textil-confecciones. El Perú importa US\$ 60 millones en algodón para exportar US\$ 1,200 millones en confecciones



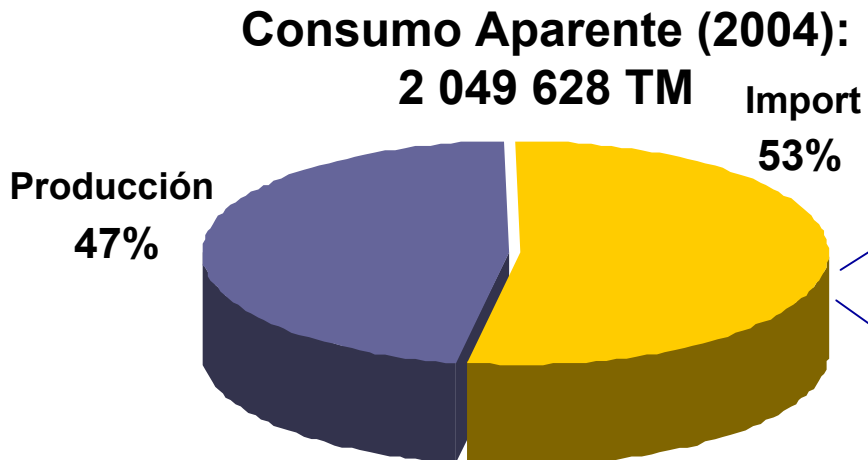
Importaciones por país de origen		
	Par%	Precio CIF <sup>1</sup> (US\$/TM)
EE.UU.	67	1571
Brasil	23	1465
Bolivia	8	1391

1/ Precios de los demás algodones sin cardar ni peinar (subpartida 5201000090)

# Maíz Amarillo Duro

## Desgravación a 12 años: Cuota 500 mil TM - Compensación

- El Perú produce 968,000 TM e importa 1.000.000 TM. La industria avícola, intensiva en consumo de maíz, depende de las importaciones de MAD. Cuenta con programa de competitividad de la cadena.




Importaciones por país de origen		
	Par%	Precio CIF (US\$/TM)
Argentina	75	142
EE.UU.	21	139
Paraguay	3	146

# Lácteos

## Desgravación a 17 años Arancel Base (17% – 35%)

- El Perú produce 300.000 TM de leche evaporada y 50.000 TM de leche pasteurizada. La cuota de importación representa en promedio menos del 1.5% de la producción nacional.

**Consumo Aparente<sup>1</sup> (2004):  
1 314 765 TM**




Importaciones por país de origen		
	Par%	Precio CIF <sup>2</sup> (US\$/TM)
N. Zelanda	31	2007; 1881
Bolivia	20	2145; (n.a.)
Australia	16	2168; 2088
Argentina	12	2107; 2150
EE.UU.	3	(n.a.); 2207

# Arroz

## Desgravación a 17 años: Arancel Base 52%

- Nuestro país produce 1.300.000 TM; la cuota de importación asignada representa el 5.6% de la producción nacional.
- La desgravación tendrá un período de 4 años de gracia

**Consumo Aparente (2004):  
1 312 160 TM**



Importaciones por país de origen		
	Par%	Precio CIF (US\$/TM)
Uruguay	68	407
EE.UU.	19	386
Bolivia	6	430